

Engels: **Vaardigheden en Grammatica** MAVO – MAVO/HAVO 2 Rood-Blauw Periode 1: september - oktober
Trede 11

Verwondersessie Trede 11
Dr. Livingstone I presume
 - Elkaar leren kennen
 - Showbie opdr.
 .voorbereken

Wk 36

Verwondersessie Trede 11
I am the Greatest
 - Intro trede 11
 - Comparatives and superlatives
 - Gebiedende wijs
 - Portal /showbie opdr.
 Voorbereken

Verwondersessie Trede 11
Time battle
 - Past Simple versus Past Continuous
 - Portal /showbie opdr.
 voorbereken

Wk 38

Verwondersessie Trede 11
The fast and the furious
 Bijvoegelijk naamwoord
 Portal /showbie opdr.
 voorbereken

Wk 39

Verwondersessie trede Trede 11
Now I remember
 Herhaling grammar / Intro leesstrategieën (welke en toepassen) Portal /showbie opdr. voorbereken

Wk 40

Verwondersessie trede trede Trede 11
The TEST
 Voorbereken toetsstof en opdrachten van toetsen

Wk 41

Workshopsessie leren en oefenen
Via showbie of ingeplande portal oefeningen

1. Presenteer je buurman
2. Time capsule: brief aan je toekomstige ik
3. Waar gaat Trede 11 over: onderzoek!

Workshopsessie leren en oefenen
Via showbie of ingeplande portal oefeningen

1. Grammatica Past. simple & Past. continuous oefeningen (Showbie)
2. Werkdoelen;
 - Most amazing teacher
 - In the picture

Workshopsessie leren en oefenen
Via showbie of ingeplande portal oefeningen

1. Leesvaardigheden oefenen (Showbie)
2. Maak een kort verhaal met min. 12 woorden van de 'woordenlijst'.
3. Leer en stel vragen over PW Trede 11
4. SO wordbank trede 11

Workshopsessie leren en oefenen
Via showbie of ingeplande portal oefeningen

1. Grammatica Comparatives & Superlatives oefeningen (showbie)
2. Info geven over de videos door gebruik te maken van comparison (showbie)

Workshopsessie leren en oefenen
Via showbie of ingeplande portal oefeningen

1. Grammatica Past. simple - Past. continuous oefeningen (Showbie)
2. Schrijf en kort verhaal: 'Embarrassing stories (Showbie)
3. Werkdoelen:
 - Making excuses
 - Time for change

Workshopsessie Toets Trede 11

1. Wordbank Trede 11 (Ne<->Eng)
2. Past simple -Past continuous
3. Comparatives & superlatives
4. Leesvaardigheid

Check de leerdoelen. Ik kan:

1. In een monoloog enkele details over mijn buurman delen in het Engels.
2. samenvatten waar Trede 11 over gaat.
3. een brief aan mijzelf in het Engels schrijven

Check de leerdoelen. Ik kan:

1. de regels t.b.v. Comparatives & Superlatives uitleggen en correct toepassen
2. de klassenregels benoemen mbv de Imperative

Check de leerdoelen. Ik kan:

1. uitleggen wanneer de Past. simple & Past. continuous worden gebruikt.
2. beide tijden correct toepassen.
3. een foto en een docent omschrijven in korte, eenvoudige zinnen m.b.v. PP/Keynote.

Check de leerdoelen. Ik kan:

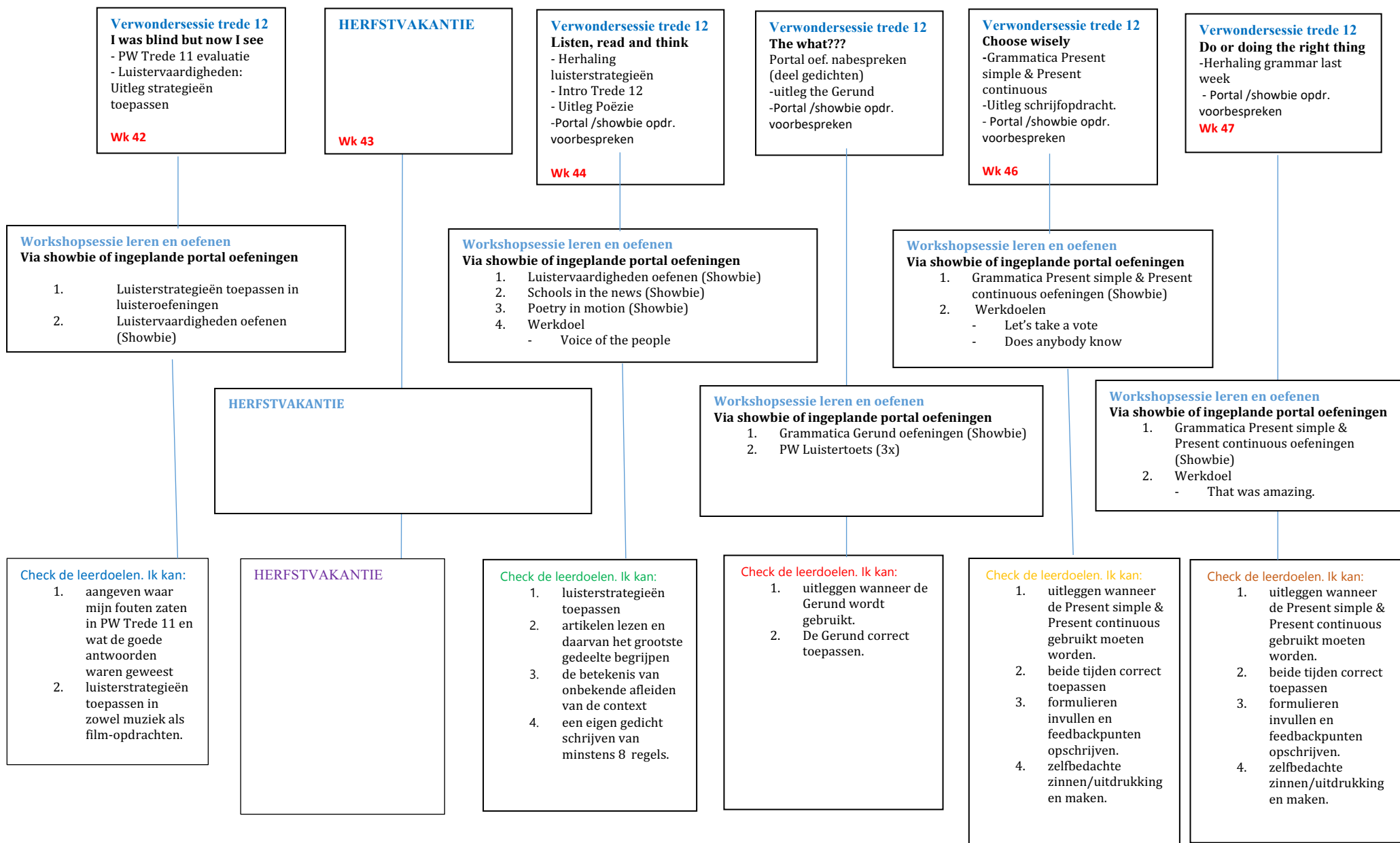
1. de grammaticaregels correct herhalen en toepassen.
2. een kort samenhangend verhaal schrijven.
3. informele gesprekken voeren en eenvoudige vragen beantwoorden.

Check de leerdoelen. Ik kan:

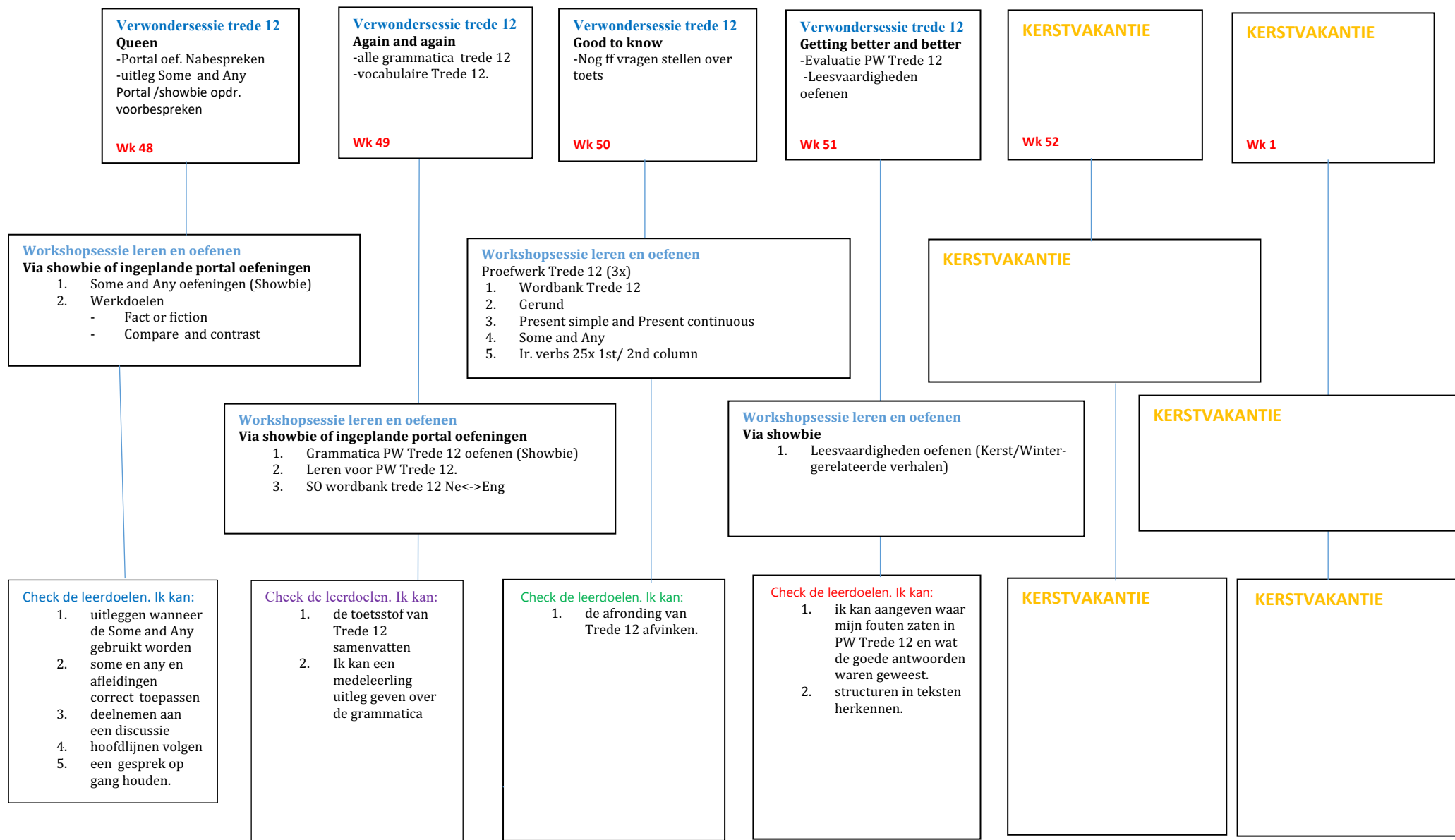
1. leesstrategieën toepassen en vragen van een leestekst correct beantwoorden.
2. een kort verhaal maken met woorden van woordenlijst.
3. de toetsstof van Trede 11 samenvatten.

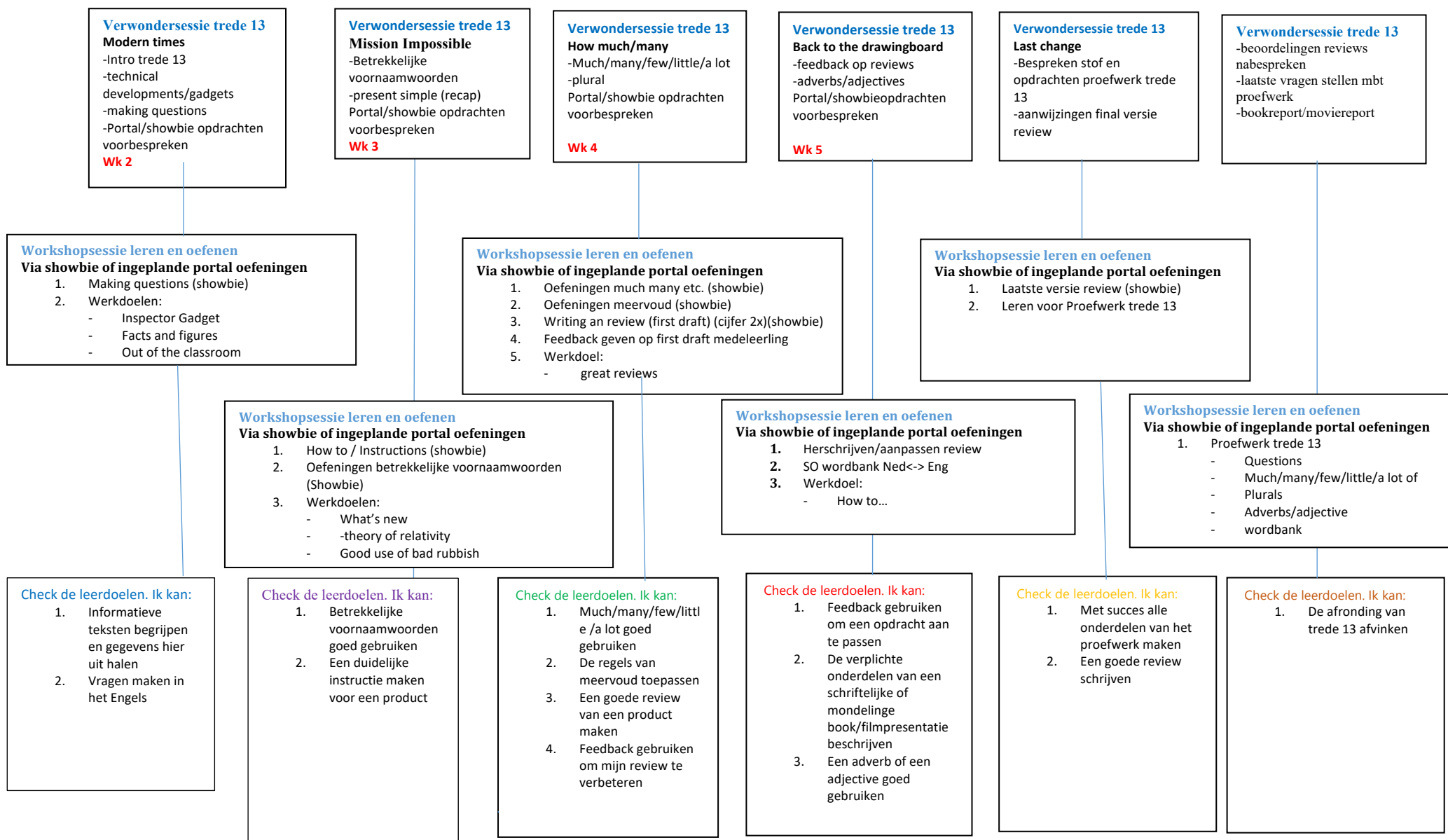
Check de leerdoelen. Ik kan:

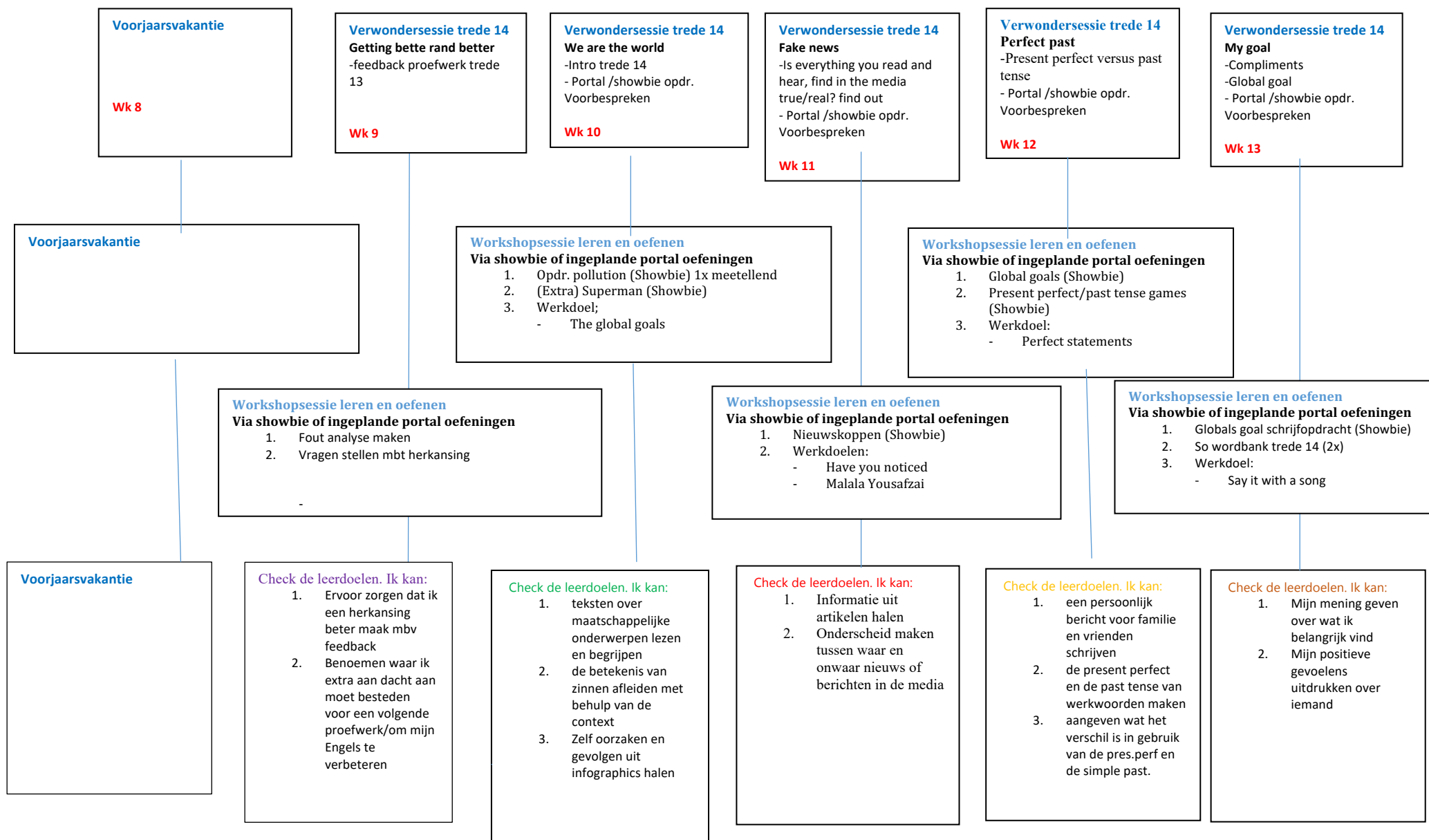
1. de afronding van Trede 11 afvinken.




Engels: **Vaardigheden en Grammatica** MAVO – MAVO/HAVO 2 Rood-Blauw Periode 2: oktober - december
 Trede 12









Engels: **Vaardigheden en Grammatica** MAVO – MAVO/HAVO 2 Rood-Blauw Periode 4: Mei - Juni
 Trede 16/17

